



**PODER EXECUTIVO**

**Prefeito**  
MAÉRCIO FERNANDO OLIVEIRA DE ALMEIDA

**Vice-prefeito**  
NORIVAL GARCIA DA SILVA JUNIOR

**Secretário Municipal de Governo**  
PAULO ROBERTO COSTA DE OLIVEIRA (INTERINO)

**Procurador Geral do Município**  
HEITOR FAVIERI NETO

**Secretário Municipal de Administração**  
EDNA LUCIA VIEIRA SAMPAIO (INTERINO)

**Secretário Municipal de Fazenda**  
FRANCISCO CRUZ DE OLIVEIRA

**Secretário Municipal de Planejamento e Coordenação**  
PAULO ROBERTO COSTA DE OLIVEIRA

**Secretária Municipal de Assistência Social**  
ROSIMAR DE LOURDES BENICIO

**Secretário Municipal de Obras Públicas**  
ADALBERTO DE OLIVEIRA (INTERINO)

**Secretário Municipal de Água e Esgoto**  
ADALBERTO DE OLIVEIRA

**Secretário Municipal de Serviços Públicos**  
ANTONIO DOS SANTOS FILHO

**Secretária Municipal de Saúde**  
NORIVAL GARCIA DA SILVA JUNIOR

**Secretária Municipal de Educação**  
CARLOS ROBERTO FERREIRA

**Secretário Municipal de Trabalho e Desenvolvimento Econômico**  
ROBERTO MONZO FILHO

**Secretário Municipal de Turismo, Cultura e Lazer**  
ROBERTO MONZO FILHO (INTERINO)

**Consultor Jurídico**

**Secretário Municipal de Recursos Humanos**

**Secretário Municipal de Esportes**  
CARLOS ROBERTO FERREIRA (INTERINO)

**Secretária Municipal do Ambiente**  
WALDEMIRO BARBOSA DE ANDRADE

**Secretário Municipal de Agricultura**  
HENRIQUE DUTRA MARACAJÁ

**Secretário Municipal de Cidadania e Ordem Pública**  
ANTONIO CARLOS ELIAS

**Secretária Municipal de Defesa Civil**  
ANTONIO JOSÉ SOUZA DA SILVA

**Secretário Especial de Inovação e Tecnologia da Informação**  
EMERSON DE SOUZA LIMA

**Secretário Municipal do Complexo Califórnia**  
LEONARDO ALVES MARTINS

**Secretário Municipal de Habitação**

**Diretor do Fundo de Previdência**  
ROBERTO BICHARA DE MELO

**Controlador Geral do Município**  
CARLOS HENRIQUE DE SOUZA MATTOS

**Controlador Geral da Saúde**  
GLAUCIO LOPES DE ARAUJO

**PODER LEGISLATIVO**  
Mesa Diretora

**Espedito Monteiro de Almeida**  
Presidente

**Tiago Felipe Ponciano Soares**  
2º Vice-Presidente

**José Luiz de Brum Sabença**  
1º Vice-presidente

**Vereadores**

Francisco José Barbosa Leite  
Gustavo de Carvalho Horta Jardim  
Agostinho Pereira dos Santos  
Valdecir Groetares Pegas  
Pedro Fernando de Souza Alves  
Jair Ferreira Borges  
Nedino Pereira de Carvalho  
Rafael Santos Couto  
Joel de Freitas Tinoco  
José Ernesto Magliole  
Genancy Francisquini  
Paulo Rogério de Oliveira Ganem

Alienação de Bens Imóveis	0,0	0,0	0,0	0,0	0,0	0,0	0,0
AMORTIZAÇÃO DE EMPRÉSTIMOS	0,0	0,0	0,0	0,0	0,0	0,0	0,0
TRANSFERÊNCIAS DE CAPITAL	472,7	472,7	0,0	0,0	0,0	0,0	472,7
Transferências Intergovernamentais	0,0	0,0	0,0	0,0	0,0	0,0	0,0
Transferências de Instituições Privadas	0,0	0,0	0,0	0,0	0,0	0,0	0,0
Transferências do Exterior	0,0	0,0	0,0	0,0	0,0	0,0	0,0
Transferências de Passagens	0,0	0,0	0,0	0,0	0,0	0,0	0,0
Transferências de Outras Instituições Públicas	0,0	0,0	0,0	0,0	0,0	0,0	0,0
Transferências de Convênio	472,7	472,7	0,0	0,0	0,0	0,0	472,7
Transferências para o Combate à Fome	0,0	0,0	0,0	0,0	0,0	0,0	0,0
OUTRAS RECEITAS DE CAPITAL	0,0	0,0	0,0	0,0	0,0	0,0	0,0
Integração do Capital Social	0,0	0,0	0,0	0,0	0,0	0,0	0,0
Rec. Div. Ativa Proveniente de Amort. de Emprést. e Financ.	0,0	0,0	0,0	0,0	0,0	0,0	0,0
Outras Receitas	0,0	0,0	0,0	0,0	0,0	0,0	0,0
<b>RECEITAS (INTRA-ORÇAMENTÁRIAS) (II)</b>	<b>9.346,6</b>	<b>9.346,6</b>	<b>1.026,3</b>	<b>11,0</b>	<b>7.802,8</b>	<b>83,5</b>	<b>1.543,8</b>
<b>SUBTOTAL DAS RECEITAS (III)=(II)</b>	<b>187.267,3</b>	<b>187.437,1</b>	<b>30.242,7</b>	<b>16,1</b>	<b>161.140,1</b>	<b>86,0</b>	<b>26.297,0</b>
<b>OPERAÇÕES DE CRÉDITO - REFINANC. (IV)</b>	<b>0,0</b>	<b>0,0</b>	<b>0,0</b>	<b>0,0</b>	<b>0,0</b>	<b>0,0</b>	<b>0,0</b>
Operações de Crédito Internas	0,0	0,0	0,0	0,0	0,0	0,0	0,0
Mobilização para Refinanciamento de Dívida Contratual para Refinanciamento de Dívida	0,0	0,0	0,0	0,0	0,0	0,0	0,0
Operações de Crédito Externas	0,0	0,0	0,0	0,0	0,0	0,0	0,0
Mobilização para Refinanciamento de Dívida Contratual para Refinanciamento de Dívida	0,0	0,0	0,0	0,0	0,0	0,0	0,0
<b>SUBTOTAL COM REFINANCIAMENTO (V) = (III+IV)</b>	<b>187.267,3</b>	<b>187.437,1</b>	<b>30.242,7</b>	<b>16,1</b>	<b>161.140,1</b>	<b>86,0</b>	<b>26.297,0</b>
<b>DEPÓSITO</b>	<b>0,0</b>	<b>0,0</b>	<b>0,0</b>	<b>0,0</b>	<b>0,0</b>	<b>0,0</b>	<b>0,0</b>
<b>TOTAL (VII) = (V+VI)</b>	<b>187.267,3</b>	<b>187.437,1</b>	<b>30.242,7</b>	<b>16,1</b>	<b>161.140,1</b>	<b>86,0</b>	<b>26.297,0</b>
<b>SALDO DE EXERCÍCIOS ANTERIORES (p/ Créditos adicionais)</b>	<b>0,0</b>	<b>0,0</b>	<b>0,0</b>	<b>0,0</b>	<b>0,0</b>	<b>0,0</b>	<b>0,0</b>
Superávit Financeiro	0,0	0,0	0,0	0,0	0,0	0,0	0,0
Reabertura de Créditos Adicionais	0,0	0,0	0,0	0,0	0,0	0,0	0,0

RONALDO MATTOS GUIMARAES  
DIR. DEP. FINANÇAS E CONTROLE

FRANCISCO CRUZ DE OLIVEIRA  
SECRETÁRIO MUN. FAZENDA

CARLOS HENRIQUE DE SOUZA MATTOS  
CONTROLADOR GERAL DO MUNICÍPIO

MAÉRCIO FERNANDO OLIVEIRA DE ALMEIDA  
PREFEITO MUNICIPAL DE BARRA DO PIRAI

Continua (1/3)

SIGFIS - Versão 2014

Data de Emissão: 26/11/2014 10:03h

Anexo 1 do RREO

RECEITAS INTRA-ORÇAMENTÁRIAS	PREVISÃO INICIAL	PREVISÃO ATUALIZADA (a)	RECEITAS REALIZADAS				SALDO A REALIZAR (a-c)
			No Bimestre (b)	% (b/a)	Até 10/2014 (c)	% (c/a)	
RECEITAS CORRENTES	9.346,6	9.346,6	1.026,3	11,0	7.802,8	83,5	1.543,8
RECEITA TRIBUTÁRIA	0,0	0,0	0,0	0,0	0,0	0,0	0,0
Impostos	0,0	0,0	0,0	0,0	0,0	0,0	0,0
Taxas	0,0	0,0	0,0	0,0	0,0	0,0	0,0
Contribuição de Melhoria	0,0	0,0	0,0	0,0	0,0	0,0	0,0
RECEITA DE CONTRIBUIÇÕES	9.346,6	9.346,6	1.026,3	11,0	7.802,8	83,5	1.543,8
RECEITA PATRIMONIAL	0,0	0,0	0,0	0,0	0,0	0,0	0,0
RECEITA INDUSTRIAL	0,0	0,0	0,0	0,0	0,0	0,0	0,0
RECEITA DE SERVIÇOS	0,0	0,0	0,0	0,0	0,0	0,0	0,0
OUTRAS RECEITAS CORRENTES	0,0	0,0	0,0	0,0	0,0	0,0	0,0
RECEITAS DE CAPITAL	0,0	0,0	0,0	0,0	0,0	0,0	0,0
ALIENAÇÃO DE BENS	0,0	0,0	0,0	0,0	0,0	0,0	0,0
OUTRAS RECEITAS DE CAPITAL	0,0	0,0	0,0	0,0	0,0	0,0	0,0
<b>TOTAL</b>	<b>9.346,6</b>	<b>9.346,6</b>	<b>1.026,3</b>	<b>11,0</b>	<b>7.802,8</b>	<b>83,5</b>	<b>1.543,8</b>
<b>TOTAL</b>	<b>0,0</b>	<b>0,0</b>	<b>0,0</b>	<b>0,0</b>	<b>0,0</b>	<b>0,0</b>	<b>0,0</b>

RONALDO MATTOS GUIMARAES  
DIR. DEP. FINANÇAS E CONTROLE

FRANCISCO CRUZ DE OLIVEIRA  
SECRETÁRIO MUN. FAZENDA

CARLOS HENRIQUE DE SOUZA MATTOS  
CONTROLADOR GERAL DO MUNICÍPIO

MAÉRCIO FERNANDO OLIVEIRA DE ALMEIDA  
PREFEITO MUNICIPAL DE BARRA DO PIRAI

Continua (2/3)

**EXPEDIENTE**

**BOLETIM DA BARRA**

Órgão Oficial da Prefeitura Municipal de Barra do Pirai

**Secretaria Municipal de Governo**

Diretor de Comunicação Social

Jornalista Responsável:

Jefferson Carneiro de Castro – MTB-32.645

Impressão: R.G.B. Moura Serv. Gráficos Ltda.

SIGFIS - Versão 2014

Data de Emissão: 26/11/2014 10:03h

Anexo 1 do RREO

MUNICÍPIO DE BARRA DO PIRAI  
RELATÓRIO RESUMIDO DA EXECUÇÃO ORÇAMENTÁRIA  
BALANÇO ORÇAMENTÁRIO  
ORÇAMENTOS FISCAL E DA SEGURIDADE SOCIAL  
PERÍODO DE REFERÊNCIA : 5º Bimestre / 2014

Continuação (3/3)

LRF, Art 52, inciso I, Alíneas "a" e "b" do inciso II e §1º - Anexo 1

DESPESAS	DOTAÇÃO INICIAL (a)	CRÉDITOS ADICIONAIS (b)	DOTAÇÃO ATUALIZADA (c) = (a+b)	DESPESAS EMPENHADAS		DESPESAS LIQUIDADAS		SALDO (c-g)	
				No Bimestre (d)	Até 10/2014 (e)	No Bimestre (f)	Até 10/2014 (g)		% (g/c)
DESPESAS (EXCETO INTRA-ORÇAMENTÁRIAS) (VIII)	181.209,1	3.330,9	184.540,0	19.799,6	149.813,5	26.630,0	135.493,0	49.047,0	
DESPESAS CORRENTES	147.544,3	9.196,8	156.741,1	19.946,5	135.869,8	25.024,7	124.363,0	32.388,1	
PESSOAL E ENCARGOS SOCIAIS	79.390,4	5.501,6	84.892,0	14.636,8	72.308,3	14.662,0	72.219,2	12.672,8	
JUROS E ENCARGOS DA DÍVIDA	350,0	-125,0	225,0	22,1	99,1	22,1	99,1	125,9	
OUTRAS CORRENTES	67.803,9	3.820,2	71.624,1	5.287,6	63.462,4	10.340,6	52.034,7	19.589,4	
DESPESAS DE CAPITAL	23.013,5	-5.865,9	17.147,6	-146,9	13.743,7	1.605,3	11.140,0	6.007,6	
INVESTIMENTOS	20.493,5	-5.339,9	15.153,6	-281,1	12.137,9	1.327,0	9.659,9	5.474,7	
INVERSÕES FINANCEIRAS	0,0	0,0	0,0	0,0	0,0	0,0	0,0	0,0	
AMORTIZAÇÃO DA DÍVIDA	2.520,0	-507,0	2.013,0	134,2	1.605,8	278,3	1.480,1	532,9	
RESERVA DE CONTINGÊNCIA	10.651,3	0,0	10.651,3	0,0	0,0	0,0	0,0	10.651,3	
RESERVA ORÇAMENTÁRIA DD RPPS	0,0	0,0	0,0	0,0	0,0	0,0	0,0	0,0	
DESPESAS (INTRA-ORÇAMENTÁRIAS) (IX)	6.058,4	2.166,8	8.225,2	966,3	7.216,2	966,3	7.216,2	1.009,0	
SUBTOTAL DAS DESPESAS (X) = (VIII + IX)	187.267,5	5.497,7	192.765,2	20.765,9	156.829,7	27.596,3	142.709,2	50.056,0	
AMORTIZAÇÃO DA DÍVIDA / REFINANC. (XI)	0,0	0,0	0,0	0,0	0,0	0,0	0,0	0,0	
Amortização da Dívida Interna	0,0	0,0	0,0	0,0	0,0	0,0	0,0	0,0	
Divida Mobiliária	0,0	0,0	0,0	0,0	0,0	0,0	0,0	0,0	
Outras Dividas	0,0	0,0	0,0	0,0	0,0	0,0	0,0	0,0	
Amortização da Dívida Externa	0,0	0,0	0,0	0,0	0,0	0,0	0,0	0,0	
Divida Mobiliária	0,0	0,0	0,0	0,0	0,0	0,0	0,0	0,0	
Outras Dividas	0,0	0,0	0,0	0,0	0,0	0,0	0,0	0,0	
SUBTOTAL COM REFINANCIAMENTO (XII) = (X + XI)	187.267,5	5.497,7	192.765,2	20.765,9	156.829,7	27.596,3	142.709,2	50.056,0	
SUPERÁVIT (XIII)							18.430,9		
TOTAL (XIV) = (XII + XIII)	187.267,5	5.497,7	192.765,2	20.765,9	156.829,7	27.596,3	161.140,1	31.625,1	
DESPESAS INTRA-ORÇAMENTÁRIAS									
DESPESAS CORRENTES	6.058,4	2.166,8	8.225,2	966,3	7.216,2	966,3	7.216,2	1.009,0	
PESSOAL E ENCARGOS SOCIAIS	6.058,4	2.166,8	8.225,2	966,3	7.216,2	966,3	7.216,2	1.009,0	
OUTRAS DESPESAS CORRENTES	0,0	0,0	0,0	0,0	0,0	0,0	0,0	0,0	
DESPESAS DE CAPITAL	0,0	0,0	0,0	0,0	0,0	0,0	0,0	0,0	
INVESTIMENTOS	0,0	0,0	0,0	0,0	0,0	0,0	0,0	0,0	
INVERSÕES FINANCEIRAS	0,0	0,0	0,0	0,0	0,0	0,0	0,0	0,0	
AMORTIZAÇÃO DA DÍVIDA	0,0	0,0	0,0	0,0	0,0	0,0	0,0	0,0	
TOTAL	6.058,4	2.166,8	8.225,2	966,3	7.216,2	966,3	7.216,2	1.009,0	

RONALDO MATOS GUIMARÃES  
DIR. OEP. FINANÇAS E CONTROLE

CARLOS HENRIQUE DE SOUZA MATEOS  
CONTROLEADOR GERAL DO MUNICÍPIO

MAURICIO PEREIRA DE ALMEIDA  
PREFEITO MUNICIPAL DE BARRA DO PIRAI

SIGFIS - Versão 2014

Data de Emissão: 26/11/2014 10:03h

Anexo 1 do RREO



**MUNICÍPIO DE BARRA DO PIRAI**  
**RELATÓRIO RESUMIDO DA EXECUÇÃO ORÇAMENTÁRIA**  
**DEMONSTRATIVO DA EXECUÇÃO DAS DESPESAS POR FUNÇÃO / SUBFUNÇÃO**  
**ORÇAMENTOS FISCAL E DA SEGURIDADE SOCIAL**

PERÍODO DE REFERÊNCIA: 5º Bimestre / 2014


RREO - Anexo 2 (LRF, Art. 52, Inciso II, alínea "c")


R\$ Milhares

FUNÇÃO / SUBFUNÇÃO	DOTAÇÃO INICIAL	DOTAÇÃO ATUALIZADA (a)	DESPESAS EMPENHADAS		DESPESAS LIQUIDADAS				SALDO (a-e)
			No Bimestre (b)	Até 10/2014 (c)	No Bimestre (d)	Até 10/2014 (e)	% (e/total)	% (e/a)	
<b>DESPESAS (EXCETO INTRA-ORÇAMENTÁRIAS) (I)</b>									
Desporto e Lazer	1.808,7	930,3	0,1	315,4	0,0	151,7	0,1	16,3	778,6
Desporto Comunitário	1.433,7	831,3	0,1	315,4	0,0	151,7	0,1	18,2	679,6
Lazer	375,0	99,0	0,0	0,0	0,0	0,0	0,0	0,0	99,0
Encargos especiais	2.930,1	2.299,1	164,2	1.743,6	306,5	1.615,0	1,1	70,2	684,1
Refinanciamento da Dívida Interna	2.870,0	2.238,0	156,3	1.705,0	300,4	1.579,3	1,1	70,6	658,7
Outros Encars Especiais	60,1	61,1	8,0	38,6	6,1	35,8	0,0	58,5	25,3
<b>TOTAL (I)</b>	<b>181.209,1</b>	<b>184.540,0</b>	<b>19.799,5</b>	<b>149.613,4</b>	<b>26.629,6</b>	<b>135.492,6</b>	<b>100,0</b>	<b>73,4</b>	<b>49.047,4</b>
<b>DESPESAS (INTRA-ORÇAMENTÁRIAS) (II)</b>									
Administração	2.032,0	2.616,0	234,3	2.378,2	234,3	2.378,2	1,7	90,9	237,8
Formação de Recursos Humanos	2.032,0	2.616,0	234,3	2.378,2	234,3	2.378,2	1,7	90,9	237,8
Previdência Social	230,0	168,0	24,2	125,2	24,2	125,2	0,1	74,5	42,8
Previdência do Regime Estatutário	230,0	168,0	24,2	125,2	24,2	125,2	0,1	74,5	42,8
Saúde	1.300,0	1.674,8	262,3	1.409,2	262,3	1.409,2	1,0	84,1	265,6
Administração Geral	1.300,0	1.674,8	262,3	1.409,2	262,3	1.409,2	1,0	84,1	265,6
Educação	2.496,4	3.765,4	445,6	3.303,6	445,6	3.303,6	2,3	87,7	462,8
Ensino Fundamental	2.496,4	3.766,4	445,6	3.303,6	445,6	3.303,6	2,3	87,7	462,8
<b>TOTAL (II)</b>	<b>6.058,4</b>	<b>8.225,2</b>	<b>966,3</b>	<b>7.216,2</b>	<b>966,3</b>	<b>7.216,2</b>	<b>100,0</b>	<b>87,7</b>	<b>1.008,9</b>
<b>TOTAL (III) = (I + II)</b>	<b>187.267,5</b>	<b>192.765,2</b>	<b>20.765,8</b>	<b>156.829,6</b>	<b>27.595,9</b>	<b>142.708,8</b>	<b>100,0</b>	<b>74,0</b>	<b>50.056,3</b>

**FONTE:**

  
RONALDD MATTOS GUIMARAES  
DIR. DEP. FINANÇAS E CONTROLE

  
FRANCISCO CRUZ DE OLIVEIRA  
SECRETÁRIO MUN. FAZENDA

  
CARLOS HENRIQUE DE SOUZA MATTOS  
CONTROLADOR GERAL DO MUNICÍPIO

  
MÁRCIO FERNANDO OLIVEIRA DE ALMEIDA  
PREFEITO MUNICIPAL DE BARRA DO PIRAI

MUNICÍPIO DE BARRA DO PIRAI  
RELATÓRIO RESUMIDO DA EXECUÇÃO ORÇAMENTÁRIA  
DEMONSTRATIVO DA RECEITA CORRENTE LÍQUIDA  
ORÇAMENTOS FISCAL E DA SEGURIDADE SOCIAL  
PERÍODO DE REFERÊNCIA : 5º Bimestre / 2014

LRP, art 53, inciso I - Anexo 3

R\$ Milhares

ESPECIFICAÇÃO	EVOLUÇÃO DA RECEITA REALIZADA NOS ÚLTIMOS 12 MESES												TOTAL ULT - 12 M.	PREVISÃO ATUALIZADA
	NOV/2013	DEZ/2013	JAN/2014	FEV/2014	MAR/2014	ABR/2014	MAI/2014	JUN/2014	JUL/2014	AGO/2014	SET/2014	OUT/2014		
<b>RECEITAS CORRENTES (I)</b>	14.343,6	17.162,1	17.074,8	16.782,4	14.804,3	16.072,3	19.581,2	15.268,7	17.576,6	16.681,7	15.229,3	15.949,9	196.626,9	190.270,1
RECEITAS TRIBUTÁRIAS	1.589,9	1.746,4	1.213,0	1.267,2	1.716,2	1.244,2	4.646,4	1.941,0	2.262,9	1.847,2	2.280,0	1.802,4	23.557,8	26.747,0
Imposto s/ a Prop. Predial/Territorial Urbana (IPTU)	205,0	252,4	36,9	5,0	121,0	112,7	1.510,0	385,4	241,1	215,7	254,7	236,5	3.576,4	5.026,2
Impostos s/ Serviços de Qualquer Natureza (ISS)	925,4	784,9	845,1	967,2	1.063,4	726,3	1.391,7	852,1	1.429,7	1.023,4	1.209,1	960,9	12.429,1	12.537,4
Impostos s/ Transmissão de Bens Imóveis	94,9	113,2	84,3	87,4	82,8	95,3	139,9	128,5	106,8	115,5	134,0	113,6	1.296,2	1.588,7
Imposto sobre a Renda e Proventos de Qualquer Natureza	117,8	310,1	141,7	109,1	227,0	116,2	210,2	177,8	185,2	175,0	385,2	196,0	2.353,3	2.119,6
Imposto sobre a Prop. Territorial Rural (CF, art 153, §4º)	0,0	0,0	0,0	0,0	0,0	0,0	0,0	0,0	0,0	0,0	0,0	0,0	0,0	0,0
Outras Receitas Tributárias	246,8	285,8	135,0	108,5	224,0	191,7	1.393,6	397,2	300,1	317,6	297,0	305,5	4.202,9	5.475,1
RECEITA DE CONTRIBUIÇÕES	129,7	1.676,0	531,4	923,2	419,3	427,5	515,2	1.806,7	724,5	444,5	724,0	94,1	8.204,9	7.441,3
RECEITA PATRIMONIAL	265,6	485,1	223,4	1.509,6	789,3	1.501,7	2.213,5	778,3	1.095,1	2.379,5	286,5	523,7	12.051,3	12.577,3
RECEITA AGROPECUÁRIA	0,0	0,0	0,0	0,0	0,0	0,0	0,0	0,0	0,0	0,0	0,0	0,0	0,0	0,0
RECEITA INDUSTRIAL	0,0	0,0	0,0	0,0	0,0	0,0	0,0	0,0	0,0	0,0	0,0	0,0	0,0	0,0
RECEITA DE SERVIÇOS	356,7	388,7	326,1	332,3	279,9	273,5	744,7	416,8	433,5	868,7	407,6	416,2	5.255,1	4.422,7
TRANSFERÊNCIAS CORRENTES	11.045,6	19.256,7	17.313,9	17.591,6	10.964,2	12.449,7	10.803,9	10.930,8	10.729,7	10.724,3	11.090,2	11.866,1	131.763,0	
Cota-Parte do FPM/AJUDADO/PELA LC 87/97 (100%)	3.240,7	5.331,3	4.957,5	3.156,6	1.873,7	2.138,9	2.649,8	2.347,2	1.833,5	2.228,9	1.954,7	1.847,4	29.024,6	
(LC nº 67/96) ICMS Desoneração (100%)	9,3	9,8	9,3	9,3	0,0	9,3	9,3	9,3	9,3	9,3	9,3	9,3	102,3	130,4
Cota-Parte do ITR	148,7	0,9	2,0	0,0	0,2	1,0	6,2	0,2	0,4	1,1	3,0	25,7	190,4	18,2
Cota-Parte do ICMS (100%)	2.590,7	3.045,2	2.719,4	2.364,2	2.644,9	2.885,8	2.454,1	2.337,3	2.559,6	2.359,1	2.872,7	2.709,4	31.541,4	29.357,1
Cota-Parte do IPVA	80,9	125,0	911,4	1.140,3	415,3	311,4	205,3	179,5	192,6	184,5	158,6	106,7	4.071,5	4.321,6
Cota-Parte do IPI-Exercício (100%)	53,1	26,7	127,6	47,2	64,2	55,7	62,2	66,4	66,1	63,5	55,6	57,1	763,7	853,5
Transferências do FUNDEB	1.837,4	1.886,3	2.368,5	2.265,5	2.006,6	2.196,0	1.887,5	1.706,1	1.890,6	1.770,5	2.088,1	1.950,7	23.853,8	21.665,1
Outras Transferências Correntes	3.893,8	3.534,0	5.012,3	2.406,5	3.959,3	4.542,0	3.259,7	3.594,6	4.176,3	4.106,4	3.928,2	5.155,2	47.568,3	47.465,7
OUTRAS RECEITAS CORRENTES	956,1	587,2	682,5	1.388,5	634,4	475,9	658,5	495,3	2.330,5	417,5	451,0	1.267,4	10.324,8	7.318,8
DEDUÇÕES (II)	1.260,1	2.455,4	1.948,2	1.948,2	1.465,0	1.579,6	2.330,1	2.035,0	1.453,9	1.408,0	1.467,2	1.860,7	21.131,3	18.550,3
Contrib. p/ o Plano de Seg. Soc. Serv. Servidor	124,0	1.171,1	530,6	427,0	408,1	419,9	418,7	496,4	440,2	438,6	454,5	77,1	5.406,1	4.716,1
Compensação Financ. entre Reg. Previd.	124,0	1.171,1	530,6	427,0	408,1	419,9	418,7	496,4	440,2	438,6	454,5	77,1	5.406,1	4.716,1
Dedução de Receita p/ Formação do FUNDEB	73,2	145,4	73,2	77,3	77,3	77,3	212,2	179,2	81,0	0,0	0,0	833,6	1.830,7	1.080,0
RECEITA CORRENTE LÍQUIDA (III)	1.062,9	1.137,9	1.344,4	1.343,9	999,6	1.082,4	1.699,2	1.359,4	932,6	989,5	1.012,7	960,0	13.894,5	12.752,2
	13.083,5	14.696,7	15.126,6	14.944,2	13.319,3	14.492,7	17.251,1	13.233,7	18.122,8	15.273,7	13.782,1	14.089,2	176.395,6	171.719,8

Nota : Receita Corrente Líquida em reais e sem arredondamento :  
R\$ 175.395.319,82

RONALDO MATTOS GUIMARAES  
DIR. DEP. FINANÇAS E CONTROLE

FRANCISCO CAZUZE DAVIEIRA  
SECRETÁRIO MUNICIPAL

CARLOS HENRIQUE DE SOUZA MATTOS  
CONTROLADOR GERAL DO MUNICÍPIO

MAERCIO FERNANDES OLIVEIRA DE ALMEIDA  
PREFEITO MUNICIPAL DE BARRA DO PIRAI

SIGFIS - Versão 2014

Data de Emissão: 26/11/2014 10:03h

Anexo 3 do RREO

**MUNICÍPIO DE BARRA DO PIRAI**  
**RELATÓRIO RESUMIDO DA EXECUÇÃO ORÇAMENTÁRIA**  
**DEMONSTRATIVO DAS RECEITAS E DESPESAS PREVIDENCIÁRIAS DO REGIME PRÓPRIO DOS SERVIDORES PÚBLICOS**

**ORÇAMENTO DA SEGURIDADE SOCIAL**  
**PERÍODO DE REFERÊNCIA : 5º Bimestre / 2014**

LRF, art 53, inciso II - Anexo 4

R\$ Milhares

RECEITAS PREVIDENCIÁRIAS	PREVISÃO INICIAL	PREVISÃO ATUALIZADA	RECEITAS REALIZADAS		
			No Bimestre	Até 5º Bim/2014	Até 5º Bim/2013
RECEITAS PREVIDENCIÁRIAS - RPPS (EXCETO INTRA-ORÇAMENTÁRIAS) (I)	13.898,1	13.898,1	1.920,6	15.870,0	6.344,1
RECEITAS CORRENTES	13.898,1	13.898,1	1.920,6	15.870,0	6.344,1
Receita de Contribuições do Segurados	4.718,1	4.718,1	531,7	4.111,1	4.034,6
Pessoal Civil	4.718,1	4.718,1	531,7	4.111,1	4.034,6
Contribuição do Servidor Ativo Civil	4.718,1	4.718,1	531,7	4.111,1	4.034,6
Contribuição do Servidor Inativo Civil	0,0	0,0	0,0	0,0	0,0
Contribuição de Pensionista Civil	0,0	0,0	0,0	0,0	0,0
Outras Receitas de Contribuições	0,0	0,0	0,0	0,0	0,0
Receita Patrimonial	8.000,0	8.000,0	533,7	10.040,5	1.047,9
Receitas Imobiliárias	0,0	0,0	0,0	0,0	0,0
Receitas de Valores Mobiliários	8.000,0	8.000,0	533,7	10.040,5	1.047,9
Outras Receitas Patrimoniais	0,0	0,0	0,0	0,0	0,0
Receita de Serviços	0,0	0,0	0,0	0,0	0,0
Outras Receitas Correntes	1.180,0	1.180,0	855,2	1.718,4	1.261,6
Compensação Previdenciária do RGPS para o RPPS	1.080,0	1.080,0	833,6	1.611,0	1.043,3
Demais Receitas Correntes	100,0	100,0	21,6	107,4	218,3
RECEITAS DE CAPITAL	0,0	0,0	0,0	0,0	0,0
Alienação de Bens, Direitos e Ativos	0,0	0,0	0,0	0,0	0,0
Amortização de Empréstimos	0,0	0,0	0,0	0,0	0,0
Outras Receitas de Capital	0,0	0,0	0,0	0,0	0,0
(-) DEDUÇÕES DA RECEITA	0,0	0,0	0,0	0,0	0,0
RECEITAS PREVIDENCIÁRIAS - RPPS (INTRA-ORÇAMENTÁRIAS) (II)	9.346,6	9.346,6	1.026,3	7.802,8	7.025,7
<b>TOTAL DAS RECEITAS PREVIDENCIÁRIAS - RPPS (III)=(I+II)</b>	<b>23.244,8</b>	<b>23.244,8</b>	<b>2.946,9</b>	<b>23.672,8</b>	<b>13.369,8</b>

DESPESAS PREVIDENCIÁRIAS	DDTAÇÃO INICIAL	DDTAÇÃO ATUALIZADA	DESPESAS LIQUIDADAS		
			No Bimestre	Até 5º Bim/2014	Até 5º Bim/2013
DESPESAS PREVIDENCIÁRIAS - RPPS (EXCETO INTRA-ORÇAMENTÁRIAS)	23.244,8	23.244,8	1.810,7	7.668,8	5.849,2
ADMINISTRAÇÃO	1.188,5	1.188,5	75,7	356,1	321,6
Despesas Correntes	1.164,5	1.164,5	75,7	355,9	321,5
Despesas de Capital	24,0	24,0	0,0	0,2	0,1
PREVIDÊNCIA SOCIAL	22.056,3	22.056,3	1.735,0	7.312,7	5.527,6
Pessoal Civil	11.830,0	11.830,0	1.735,0	7.312,7	5.527,6
Aposentadorias	9.750,0	9.750,0	1.512,3	6.288,1	5.527,6
Pensões	2.080,0	2.080,0	222,7	1.024,6	0,0
Outros Benefícios Previdenciários	0,0	0,0	0,0	0,0	0,0
Outras Despesas Previdenciárias	10.226,3	10.226,3	0,0	0,0	0,0
Compensação Previdenciária do RPPS para o RGPS	0,0	0,0	0,0	0,0	0,0
Demais despesas Previdenciárias	10.226,3	10.226,3	0,0	0,0	0,0
DESPESAS PREVIDENCIÁRIAS - RPPS (INTRA-ORÇAMENTÁRIAS) (V)	0,0	0,0	0,0	0,0	0,0
<b>TOTAL DAS DESPESAS PREVIDENCIÁRIAS - RPPS (VI)=(IV+V)</b>	<b>23.244,8</b>	<b>23.244,8</b>	<b>1.810,7</b>	<b>7.668,8</b>	<b>5.849,2</b>
<b>RESULTADO PREVIDENCIÁRIO - RPPS (VII) = (III-VI)</b>	<b>0,0</b>	<b>0,0</b>	<b>1.136,2</b>	<b>16.004,0</b>	<b>7.520,6</b>

APORTES DE RECURSOS PARA O REGIME PRÓPRIO DE PREVIDÊNCIA SOCIAL	PREVISÃO INICIAL	PREVISÃO ATUALIZADA	RECEITAS REALIZADAS		
			No Bimestre	Até 5º Bim/2014	Até 5º Bim/2013
TOTAL DE APORTES PARA O RPPS	0,0	0,0	0,0	0,0	0,0
Plano Financeiro	0,0	0,0	0,0	0,0	0,0
Recursos para Cobertura da Insuficiência Financeira	0,0	0,0	0,0	0,0	0,0
Recursos para Formação de Reservas	0,0	0,0	0,0	0,0	0,0
Outros aportes para o RPPS	0,0	0,0	0,0	0,0	0,0
Plano Previdenciário	0,0	0,0	0,0	0,0	0,0
Recursos para Cobertura do Déficit Financeiro	0,0	0,0	0,0	0,0	0,0
Recursos para Cobertura de Déficit Atuarial	0,0	0,0	0,0	0,0	0,0
Outros aportes para o RPPS	0,0	0,0	0,0	0,0	0,0

RESERVA ORÇAMENTÁRIA DO RPPS	PREVISÃO ORÇAMENTÁRIA
VALOR	0,0

BENS E DIREITOS DO RPPS	Set/2014	PERÍODO DE REFERÊNCIA	
		Out/2014	Dez/2013
Caixa	0,0	0,0	0,0
Bancos Conta Movimento	727,7	867,4	3.065,3
Investimentos	103.554,0	105.574,4	87.693,0
Outros Bens e Direitos	0,0	0,0	0,0
<b>TOTAL DE BENS E DIREITOS DO RPPS</b>	<b>103.554,0</b>	<b>105.574,4</b>	<b>87.693,0</b>

SIGFIS - Versão 2014      FRANCISCO CAUZE OLIVEIRA      CARLOS HENRIQUE DE AZEVEDO MATTOS      MARCELO FERREIRO OLIVEIRA DE ALMEIDA  
 DIR. DE FINANÇAS E CONTROLE      SECRETÁRIO MUN. FAZENDA      CONTROLADOR GEN. DO MUNICÍPIO      PREFEITO MUNICIPAL DE BARRA DO PIRAI

Data de Emissão: 26/11/2014 10:54h

Anexo 4 do RRO

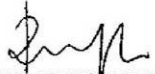
**MUNICÍPIO DE BARRA DO PIRAI**  
**RELATÓRIO RESUMIDO DA EXECUÇÃO ORÇAMENTÁRIA**  
**DEMONSTRATIVO DAS RECEITAS E DESPESAS PREVIDENCIÁRIAS DO REGIME PRÓPRIO DOS SERVIDORES PÚBLICOS**


**ORÇAMENTO DA SEGURIDADE SOCIAL**  
**PERÍODO DE REFERÊNCIA: 5º Bimestre / 2014**


LRF, art 53, inciso II - Anexo 4


R\$ Milhares

RECEITAS PREVIDENCIÁRIAS INTRA-ORÇAMENTÁRIAS - RPPS	PREVISÃO INICIAL	PREVISÃO ATUALIZADA	RECEITAS REALIZADAS		
			No Bimestre	Até 5º Bim/2014	Até 5º Bim/2013
<b>RECEITAS CORRENTES (VIII)</b>	9.346,6	9.346,6	1.026,3	7.802,8	7.025,7
<b>Receita de Contribuições</b>	9.346,6	9.346,6	1.026,3	7.802,8	7.025,7
<b>Patronal</b>	9.346,6	9.346,6	1.026,3	7.802,8	6.564,2
Contribuição Patronal do Servidor Ativo Civil	9.346,6	9.346,6	1.026,3	7.802,8	6.564,2
Contribuição Patronal do Servidor Inativo Civil	0,0	0,0	0,0	0,0	0,0
Contribuição Patronal de Pensionista Civil	0,0	0,0	0,0	0,0	0,0
Contribuição Previdenciária para Cobertura de Déficit Atuarial	0,0	0,0	0,0	0,0	0,0
Contribuição Previdenciária em Regime de Débitos e Parcelamentos	0,0	0,0	0,0	0,0	461,5
<b>Receita Patrimonial</b>	0,0	0,0	0,0	0,0	0,0
<b>Receita de Serviços</b>	0,0	0,0	0,0	0,0	0,0
<b>Outras Receitas Correntes</b>	0,0	0,0	0,0	0,0	0,0
<b>RECEITAS DE CAPITAL (IX)</b>	0,0	0,0	0,0	0,0	0,0
Alienação de Bens	0,0	0,0	0,0	0,0	0,0
Amortização de Empréstimos	0,0	0,0	0,0	0,0	0,0
Outras Receitas de Capital	0,0	0,0	0,0	0,0	0,0
(-) DEDUÇÕES DA RECEITA (X)	0,0	0,0	0,0	0,0	0,0
<b>TOTAL RECEITAS PREVIDENCIÁRIAS INTRA-ORÇAMENTÁRIAS (XI)=(VIII+IX-X)</b>	9.346,6	9.346,6	1.026,3	7.802,8	7.025,7
DESPESAS PREVIDENCIÁRIAS INTRA-ORÇAMENTÁRIAS RPPS	DOTAÇÃO INICIAL	DOTAÇÃO ATUALIZADA	DESPESAS LIQUIDADAS		
			No Bimestre	Até 5º Bim/2014	Até 5º Bim/2013
<b>ADMINISTRAÇÃO (XII)</b>	0,0	0,0	0,0	0,0	0,0
Despesas Correntes	0,0	0,0	0,0	0,0	0,0
Despesas de Capital	0,0	0,0	0,0	0,0	0,0
<b>TOTAL DAS DESPESAS PREVIDENCIÁRIAS INTRA-ORÇAMENTÁRIAS (XIII)=(XII)</b>	0,0	0,0	0,0	0,0	0,0

  
RONALDO MATTOS GUIMARAES  
DIR. DEP. FINANÇAS E CONTROLE

  
FRANCISCO CRUZ DE OLIVEIRA  
SECRETÁRIO MUN. FAZENDA

  
CARLOS HENRIQUE DE SOUZA MATTOS  
CONTROLADOR GERAL DO MUNICÍPIO

  
MÁRCIO FERNANDO OLIVEIRA DE ALMEIDA  
PREFEITO MUNICIPAL DE BARRA DO PIRAI





**MUNICÍPIO DE BARRA DO PIRAI**  
**RELATÓRIO RESUMIDO DA EXECUÇÃO ORÇAMENTÁRIA**  
**DEMONSTRATIVO DO RESULTADO NOMINAL**  
**ORÇAMENTOS FISCAL E DA SEGURIDADE SOCIAL**  
**PERÍODO DE REFERÊNCIA : 5º Bimestre / 2014**

LRF, art 53, inciso III - Anexo 5

R\$ Milhares

DÍVIDA FISCAL LÍQUIDA	SALDO		
	Em 31/12/2013 (a)	Em 31/Ago/2014 (b)	Em 31/Out/2014 (c)
DÍVIDA CONSOLIDADA (I)	23.502,9	18.731,6	18.501,4
DEDUÇÕES (II)	23.476,8	21.483,7	21.753,9
Disponibilidade de Caixa Bruta	5.285,9	9.703,2	9.437,7
Demais Haveres Financeiros	22.065,9	14.190,9	14.720,3
(-) Restos a Pagar Processados (exceto precatórios)	3.875,1	2.410,4	2.404,0
DÍVIDA CONSOLIDADA LÍQUIDA (III) = (I - II)	26,1	-2.752,1	-3.252,5
RECEITA DE PRIVATIZAÇÕES (IV)	0,0	0,0	0,0
PASSIVOS RECONHECIDOS (V)	0,0	0,0	0,0
<b>DÍVIDA FISCAL LÍQUIDA (VI) = (III + IV - V)</b>	<b>26,1</b>	<b>-2.752,1</b>	<b>-3.252,5</b>
RESULTADO NOMINAL	PERÍODO DE REFERÊNCIA		
	5º No Bimestre 2014 (c - b)	Jan/2014 até Out/2014 (c - a)	
<b>VALOR</b>	<b>-500,4</b>	<b>-3.278,6</b>	
DISCRIMINAÇÃO DA META FISCAL			Valor
<b>META DE RESULTADO NOMINAL FIXADA NO ANEXO DE METAS FISCAIS DA LDO P/O EXERCÍCIO DE REFERÊNCIA</b>			<b>0,0</b>
<b>REGIME PREVIDENCIÁRIO</b>			
ESPECIFICAÇÃO	SALDO		
	Em 31/12/2013	Em 31/Ago/2014	Em 31/Out/2014
DÍVIDA CONSOLIDADA PREVIDENCIÁRIA (VII)	0,0	0,0	0,0
Passivo Atuarial	0,0	0,0	0,0
Demais Dívidas	0,0	0,0	0,0
Deduções (VIII)	90.758,3	105.626,0	105.461,8
Ativo Disponível	3.065,3	1.034,8	887,4
Investimentos do RPPS	87.693,0	104.591,2	105.574,4
Haveres Financeiros	0,0	0,0	0,0
(-) Restos a Pagar Processados	0,0	0,0	0,0
DÍVIDA CONSOLIDADA LÍQUIDA PREVIDENCIÁRIA (IX) = (VII - VIII)	-90.758,3	-105.626,0	-106.461,8
PASSIVOS RECONHECIDOS (X)	0,0	0,0	0,0
<b>DÍVIDA FISCAL LÍQUIDA PREVIDENCIÁRIA (XI) = (IX - X)</b>	<b>-90.758,3</b>	<b>-105.626,0</b>	<b>-106.461,8</b>

  
RONALDO MATTOS GUIMARÃES  
DIR. DEB. FINANÇAS E CONTROL. GERAL

  
FRANCISCO CRUZ DE OLIVEIRA  
SECRETÁRIO MUN. FAZENDA

  
CARLOS HENRIQUE DE SOUZA MATTOS  
CONTROLADOR GERAL DO MUNICÍPIO

  
MAÉRCIO FERNANDO OLIVEIRA DE ALMEIDA  
PREFEITO MUNICIPAL DE BARRA DO PIRAI

**MUNICÍPIO DE BARRA DO PIRAÍ**  
**RELATÓRIO RESUMIDO DA EXECUÇÃO ORÇAMENTÁRIA**  
**DEMONSTRATIVO DO RESULTADO PRIMÁRIO**  
**ORÇAMENTOS FISCAL E DA SEGURIDADE SOCIAL**  
**PERÍODO DE REFERÊNCIA: 5º Bimestre / 2014**

LRF, art 53, inciso III - Anexo 6

R\$ Milhares

RECEITAS PRIMÁRIAS	PREVISÃO ATUALIZADA	RECEITAS REALIZADAS		
		Nº Bimestre	Jan a Out/2014	Jan a Out/2013
<b>RECEITAS PRIMÁRIAS CORRENTES (I)</b>	174.339,6	29.448,1	149.910,7	141.591,6
Receitas Tributárias	26.747,0	4.082,4	20.221,4	21.064,8
Imposto s/ a Prop. Predial/Territorial Urbana (IPTU)	5.026,2	491,2	3.118,9	3.509,9
Impostos s/ Serviços de Qualquer Natureza (ISS)	12.537,4	2.159,9	10.418,8	10.154,5
Imposto s/ Transmissão de Bens Imóveis (ITBI)	1.588,7	247,5	1.088,0	1.202,2
Imposto de Renda Retido na Fonte (IRRF)	2.119,6	581,2	1.925,4	1.644,8
Outras Receitas Tributárias	5.475,1	602,6	3.670,3	4.553,4
Receita de Contribuição	16.787,9	1.834,4	14.202,0	13.521,2
Receita Previdenciária	14.064,7	1.558,0	11.913,9	11.060,3
Outras Receitas de Contribuições	2.723,2	276,4	2.288,1	2.460,9
Receita Patrimonial Líquida	52,5	15,5	71,1	30,3
Receita Patrimonial	12.577,3	810,2	11.300,6	2.409,7
(-) Aplicações Financeiras	12.524,8	794,7	11.229,5	2.379,4
Transferências Correntes¹	149.010,8	20.973,6	102.134,9	96.429,6
Cota Parte FPM (80%)	22.217,1	3.041,7	17.389,2	16.793,0
Cota Parte ICMS (80%)	23.375,9	4.465,7	20.739,7	20.067,3
L.C. Nº 87/96 - ICMS Desoneração (80%)	105,2	14,9	66,9	74,3
Convênios	690,0	11,7	495,2	616,1
Outras Transferências Correntes	72.622,6	13.439,6	63.443,9	58.878,9
Demais Receitas Correntes	11.741,4	2.542,2	13.281,3	10.545,7
Dívida Ativa	3.013,7	421,9	2.080,7	2.378,7
Diversas Receitas Correntes	8.727,7	2.120,3	11.200,6	8.167,0
<b>RECEITAS DE CAPITAL (II)</b>	572,7	0,0	0,0	223,3
Operações de Crédito (III)	100,0	0,0	0,0	0,0
Amortização de Empréstimos (IV)	0,0	0,0	0,0	0,0
Alienação de Ativos (V)	0,0	0,0	0,0	0,0
Transferências de Capital	472,7	0,0	0,0	223,3
Convênios	472,7	0,0	0,0	223,3
Outras Transferências de Capital	0,0	0,0	0,0	0,0
Outras Receitas de Capital	0,0	0,0	0,0	0,0
<b>RECEITAS PRIMÁRIAS DE CAPITAL (VI) = (II-III-IV-V)</b>	472,7	0,0	0,0	223,3
<b>RECEITA PRIMÁRIA TDTAL (VII) = (I + VI)</b>	174.812,3	29.448,1	149.910,7	141.814,9

DESPESAS PRIMÁRIAS	DOTAÇÃO ATUALIZADA	DESPESAS LIQUIDADAS		
		Nº Bimestre	Jan a Out/2014	Jan a Out/2013
<b>DESPESAS CORRENTES (VIII)</b>	164.968,3	25.991,0	131.569,3	117.280,7
Pessoal e Encargos Sociais	93.117,2	15.628,3	79.435,4	69.065,1
Juros e Encargos da Dívida (IX)	225,0	22,1	99,1	222,1
Outras Despesas Correntes	71.624,1	10.340,6	52.034,7	47.993,5
<b>DESPESAS PRIMÁRIAS CORRENTES (X) = (VIII - IX)</b>	164.741,3	25.968,9	131.470,2	117.058,6
<b>DESPESAS DE CAPITAL (XI)</b>	17.147,6	1.605,3	11.140,1	14.722,8
Investimentos	15.134,6	1.327,0	9.659,9	12.956,0
Inversões Financeiras	0,0	0,0	0,0	0,0
Concessão de Empréstimos (XII)	0,0	0,0	0,0	0,0
Aquisição de Título de Capital já Integralizado (XIII)	0,0	0,0	0,0	0,0
Demais Inversões Financeiras	0,0	0,0	0,0	0,0
Amortização da Dívida (XIV)	2.013,0	278,3	1.480,1	1.766,8
<b>DESPESAS PRIMÁRIAS DE CAPITAL (XV) = (XI - XII - XIII - XIV)</b>	15.134,6	1.327,0	9.660,0	12.956,0
<b>RESERVA DE CONTINGÊNCIA (XVI)</b>	10.651,3	0,0	0,0	0,0
<b>RESERVA ORÇAMENTÁRIA DO RPPS (XVII)</b>	0,0	0,0	0,0	0,0
<b>DESPESA PRIMÁRIA TOTAL (XVIII) = (X+XV+XVI+XVII)</b>	190.527,2	27.295,9	141.130,2	130.014,6
<b>RESULTADO PRIMÁRIO (VII - XVIII)</b>	-15.714,9	-2.162,2	8.780,5	11.800,3
<b>SALDO DE EXERCÍCIOS ANTERIORES</b>			0,0	

DISCRIMINAÇÃO DA META FISCAL	VALOR CORRENTE
<b>META DE RESULTADO PRIMÁRIO FIXADA NO ANEXO DE METAS FISCAIS DA LDO P/ EXERCÍCIO DE REFERÊNCIA</b>	0,0

Nota: ¹Para efeito deste Demonstrativo, o montante das Transferências Correntes corresponde, dentre outras receitas, ao total das Transferências Intergovernamentais, excluídas as Deduções da Receita Corrente para Formação do FUNDEB.

RONALDO MATTOS GUIMARAES  
DIR. DEB. FINANÇAS E CONTROLE

FRANCISCO CRUZ DE OLIVEIRA  
SECRETÁRIO MUN. FAZENDA

CARLOS HENRIQUE DE SOUZA MATTOS  
CONTROLADOR GERAL DO MUNICÍPIO

MAERCIO FERNANDO OLIVEIRA DE ALMEIDA  
PREFEITO MUNICIPAL DE BARRA DO PIRAÍ


**MUNICÍPIO DE BARRA DO PIRAÍ**  
**RELATÓRIO RESUMIDO DA EXECUÇÃO ORÇAMENTÁRIA**  
**DEMONSTRATIVO DOS RESTOS A PAGAR POR PODER E ÓRGÃO**  
**ORÇAMENTOS FISCAL E DA SEGURIDADE SOCIAL**  
**PERÍODO DE REFERÊNCIA : 5º Bimestre / 2014**


LRF, art 53, inciso V - Anexo 7

R\$ Milhares

PODER/ÓRGÃO	RESTOS A PAGAR PROCESSADOS E NÃO PROCESSADOS LIQUIDADOS					RESTOS A PAGAR NÃO-PROCESSADOS				
	Inscritos		Canc.	Pagos	Saldo	Exerc. Ant.	Inscritos 2013	Canc.	Pagos	Saldo
	Exerc. Ant.	2013								
<b>RESTOS A PAGAR (EXCETO INTRA-ORÇAMENTÁRI)</b>										
<b>EXECUTIVO</b>										
PREFEITURA BARRA DO PIRAÍ	-261,3	3.724,9	0,0	3.699,6	-236,0	1.216,1	2.170,7	37,6	1.905,5	1.443,7
FUNDO MUN INFÂNCIA E ADLESC BARRA	1,0	0,0	0,0	0,0	1,0	0,0	0,0	0,0	0,0	0,0
FUNDO MUN SAÚDE BARRA DO PIRAÍ	2.533,5	394,3	0,0	323,5	2.604,3	2.766,7	6.336,4	2.616,2	3.061,4	3.447,5
FUNDO MUN ASSIST SOCIAL BARRA DO PIF	35,0	0,0	0,0	0,0	35,0	0,0	0,0	0,0	0,0	0,0
<b>LEGISLATIVO</b>										
CÂMARA BARRA DO PIRAÍ	0,0	0,0	0,0	0,0	0,0	0,0	0,0	0,0	0,0	0,0
<b>TOTAL (I)</b>	<b>2.308,2</b>	<b>4.119,2</b>	<b>0,0</b>	<b>4.023,1</b>	<b>-240,3</b>	<b>4.004,8</b>	<b>8.509,1</b>	<b>2.655,8</b>	<b>4.966,9</b>	<b>4.891,2</b>
<b>RESTOS A PAGAR (INTRA-ORÇAMENTÁRIOS) (II)</b>										
<b>EXECUTIVO</b>										
FUNDO MUN SAÚDE BARRA DO PIRAÍ	0,0	0,0	0,0	0,0	0,0	0,0	0,0	0,0	0,0	0,0
<b>TOTAL (II)</b>	<b>0,0</b>	<b>0,0</b>	<b>0,0</b>	<b>0,0</b>	<b>0,0</b>	<b>0,0</b>	<b>0,0</b>	<b>0,0</b>	<b>0,0</b>	<b>0,0</b>
<b>TOTAL (I + II)</b>	<b>2.308,2</b>	<b>4.119,2</b>	<b>0,0</b>	<b>4.023,1</b>	<b>-240,3</b>	<b>4.004,8</b>	<b>8.509,1</b>	<b>2.655,8</b>	<b>4.966,9</b>	<b>4.891,2</b>

  
RONALDO MATTOS GUIMARAES  
DIR. DEP. FINANÇAS E CONTROLE

  
FRANCISCO CRUZ DE OLIVEIRA  
SECRETÁRIO MUN. FAZENDA

  
CARLOS HENRIQUE DE SOUZA MATTOS  
CONTROLADOR GERAL DO MUNICÍPIO

  
MAÉRCIO FERNANDO OLIVEIRA DE ALMEIDA  
PREFEITO MUNICIPAL DE BARRA DO PIRAÍ


MUNICÍPIO DE BARRA DO PIRAI  
RELATÓRIO RESUMIDO DA EXECUÇÃO ORÇAMENTÁRIA  
DEMONSTRATIVO DAS RECEITAS E DESPESAS COM MANUTENÇÃO E DESENVOLVIMENTO DO ENSINO


ORÇAMENTOS FISCAL E DA SEGURIDADE SOCIAL  
PERÍODO DE REFERÊNCIA: 5º Bimestre / 2014

LEI 9.394/96, art 72 - Anexo 8


R\$ Milhares

RECEITA RESULTANTE DE IMPOSTOS (caput do art. 212 da Constituição)	PREVISÃO INICIAL	PREVISÃO ATUALIZADA (a)	RECEITAS REALIZADAS		
			No Bimestre (b)	Até 5º Bim/2014	% (b/a)
<b>1-RECEITAS DE IMPOSTOS</b>	<b>24.205,7</b>	<b>24.205,7</b>	<b>3.834,2</b>	<b>18.202,3</b>	<b>15,84</b>
1.1-Receita Resultante do Imposto sobre a Propriedade Predial e Territorial Urbana - IPTU	7.293,1	7.293,1	780,8	4.508,8	10,71
Imposto sobre a Propriedade Predial e Territorial Urbana - IPTU	5.026,2	5.026,2	491,2	3.118,9	9,77
Multas, Juros de Mora e Outros Encargos do IPTU	159,1	159,1	8,2	19,2	5,15
Dívida Ativa do IPTU	1.651,8	1.651,8	203,4	1.020,8	12,31
Multas, Juros de Mora, Atualização Monetária e Outros Encargos da Dívida Ativa do IPTU	456,1	456,1	78,0	349,9	17,10
(-) Deduções da Receita do IPTU	0,0	0,0	0,0	0,0	0,00
1.2-Receita Resultante do Imposto sobre Transmissão Inter Vivos - ITBI	1.591,9	1.591,9	250,1	1.098,8	15,71
Imposto sobre Transmissão Inter Vivos - ITBI	1.588,7	1.588,7	247,5	1.088,0	15,58
Multas, Juros de Mora e Outros Encargos do ITBI	3,2	3,2	2,6	10,8	81,25
Dívida Ativa do ITBI	0,0	0,0	0,0	0,0	0,00
Multas, Juros de Mora, Atualização Monetária e Outros Encargos da Dívida Ativa do ITBI	0,0	0,0	0,0	0,0	0,00
(-) Deduções da Receita do ITBI	0,0	0,0	0,0	0,0	0,00
1.3-Receita Resultante do Imposto sobre Serviços de Qualquer Natureza - ISS	13.201,1	13.201,1	2.222,1	10.669,3	16,83
Imposto sobre Serviços de Qualquer Natureza - ISS	12.537,4	12.537,4	2.159,9	10.418,8	17,23
Multas, Juros de Mora e Outros Encargos do ISS	344,7	344,7	25,3	104,2	7,34
Dívida Ativa do ISS	269,3	269,3	28,5	108,3	10,58
Multas, Juros de Mora, Atualização Monetária e Outros Encargos da Dívida Ativa do ISS	49,7	49,7	8,4	38,0	16,89
(-) Deduções da Receita do ISS	0,0	0,0	0,0	0,0	0,00
1.4-Receita Resultante do Imposto sobre Imposto de Renda Retido na Fonte - IRRF	2.119,6	2.119,6	581,2	1.925,4	27,42
Imposto de Renda Retido na Fonte - IRRF	2.119,6	2.119,6	581,2	1.925,4	27,42
Multas, Juros de Mora e Outros Encargos do IRRF	0,0	0,0	0,0	0,0	0,00
Dívida Ativa do IRRF	0,0	0,0	0,0	0,0	0,00
Multas, Juros de Mora, Atualização Monetária e Outros Encargos da Dívida Ativa do IRRF	0,0	0,0	0,0	0,0	0,00
(-) Deduções da Receita do IRRF	0,0	0,0	0,0	0,0	0,00
1.5-Receita Resultante do Imposto Territorial Rural - ITR (CF. art 153, §4º, III)	0,0	0,0	0,0	0,0	0,00
ITR	0,0	0,0	0,0	0,0	0,00
Multas, Juros de Mora e Outros Encargos do ITR	0,0	0,0	0,0	0,0	0,00
Dívida Ativa do ITR	0,0	0,0	0,0	0,0	0,00
Multas, Juros de Mora, Atualização Monetária e Outros Encargos da Dívida Ativa do ITR	0,0	0,0	0,0	0,0	0,00
(-) Deduções da Receita do ITR	0,0	0,0	0,0	0,0	0,00
<b>2-RECEITAS DE TRANSFERÊNCIAS CONSTITUCIONAIS E LEGAIS</b>	<b>62.611,2</b>	<b>62.611,2</b>	<b>9.814,0</b>	<b>53.558,1</b>	<b>15,67</b>
2.1-Cota-Parte FPM	27.930,4	27.930,4	3.802,1	22.983,3	13,61
2.1.1-Parcela referente à CF art. 159, I, alínea b	27.930,4	27.930,4	3.802,1	22.983,3	13,61
2.1.2-Parcela referente à CF art. 159, I, alínea d	0,0	0,0	0,0	0,0	0,00
2.2-Cota-Parte ICMS	29.357,1	29.357,1	5.582,1	25.905,5	19,01
2.3-ICMS-Desoneração - L.C. nº87/1996	130,4	130,4	18,6	83,6	14,26
2.4-Cota-Parte IPI-Exportação	853,5	853,5	117,3	680,2	13,74
2.5-Cota-Parte ITR	18,2	18,2	28,7	39,8	157,55
2.6-Cota-Parte IPVA	4.321,6	4.321,6	265,2	3.865,7	6,14
2.7-Cota-Parte IDF-Outro	0,0	0,0	0,0	0,0	0,00
<b>3-TOTAL DA RECEITA BRUTA DE IMPOSTOS (1 + 2)</b>	<b>86.816,9</b>	<b>86.816,9</b>	<b>13.648,2</b>	<b>71.760,4</b>	<b>15,72</b>

  
RONALDO MATTOS GUIMARAES  
DIR. DEP. FINANÇAS E CONTROLE

  
FRANCISCO CRUZ DE OLIVEIRA  
SECRETÁRIO MUN. FAZENDA

  
CARLOS HENRIQUE DE SOUZA MATTOS  
CONTROLADOR GERAL DO MUNICÍPIO

  
MÁRCIO FERNANDO OLIVEIRA DE ALMEIDA  
PREFEITO MUNICIPAL DE BARRA DO PIRAI

**MUNICÍPIO DE BARRA DO PIRAI**  
**RELATÓRIO RESUMIDO DA EXECUÇÃO ORÇAMENTÁRIA**  
**DEMONSTRATIVO DAS RECEITAS E DESPESAS COM MANUTENÇÃO E DESENVOLVIMENTO DO ENSINO**  
**DEMONSTRATIVO DAS RECEITAS E DESPESAS COM MANUTENÇÃO E DESENVOLVIMENTO DO ENSINO**  
**ORÇAMENTOS FISCAL E DA SEGURIDADE SOCIAL**  
**PERÍODO DE REFERÊNCIA: 5º Bimestre / 2014**

LEI 9.394/96, art 72 - Anexo 8

R\$ Milhares

RECEITAS ADICIONAIS PARA FINANCIAMENTO DO ENSINO	PREVISÃO INICIAL	PREVISÃO ATUALIZADA (a)	RECEITAS REALIZADAS		
			No Bimestre (b)	<Período Atual>	% (b/a)
4-RECEITA DA APLIC. FINANC. DE OUTROS RECURSOS DE IMPOSTOS VINC. AO ENSINO	0,0	0,0	0,0	0,0	0,00
5-RECEITA DE TRANSFERÊNCIAS DO FNDE	4.691,2	4.691,2	862,2	4.408,7	18,38
5.1-Transferências de Salário-Educação	3.810,2	3.810,2	700,5	3.630,6	18,38
5.2-Outras Transferências do FNDE	844,9	844,9	160,1	766,4	18,95
5.3-Aplicação Financeira dos Recursos do FNDE	36,1	36,1	1,6	11,7	4,43
6-RECEITA DE TRANSFERÊNCIAS DE CONVÊNIOS	0,0	0,0	0,0	0,0	0,00
6.1- Transferências de Convênios	0,0	0,0	0,0	0,0	0,00
6.2-Aplicação Financeira dos Recursos de Convênios	0,0	0,0	0,0	0,0	0,00
7-RECEITA DE OPERAÇÕES DE CRÉDITO	0,0	0,0	0,0	0,0	0,00
8-OUTRAS RECEITAS PARA FINANCIAMENTO DO ENSINO	0,0	0,0	0,0	0,0	0,00
9-TOTAL RECEITAS ADICIONAIS PARA FINANCIAMENTO DO ENSINO (4 + 5 + 6 + 7 + 8)	4.691,2	4.691,2	862,2	4.408,7	18,38

## FUNDEB

RECEITAS DO FUNDEB	PREVISÃO INICIAL	PREVISÃO ATUALIZADA (a)	RECEITAS REALIZADAS		
			No Bimestre (b)	Até 5º Bim/2014	% (b/a)
10-RECEITAS DESTINADAS AO FUNDEB	12.752,2	12.752,2	1.962,7	11.693,7	15,39
10.1-Cota-Parte FPM Destinada ao FUNDEB - (20% de 2.1.1)	5.713,3	5.713,3	760,4	5.594,1	13,31
10.2-Cota-Parte ICMS Destinada ao FUNDEB - (20% de 2.2)	5.981,2	5.981,2	1.116,4	5.165,8	18,67
10.3-ICMS-Desoneração Destinada ao FUNDEB - (20% de 2.3)	25,2	25,2	3,7	16,7	14,67
10.4-Cota-Parte IPI-Exportação Destinada ao FUNDEB - (20% de 2.4)	161,2	161,2	23,5	136,0	14,58
10.5-Cota-Parte ITR ou ITR arrendado (20% de 1.5 + 2.5)	7,0	7,0	5,7	8,0	81,92
10.6-Cota-Parte IPVA Destinada ao FUNDEB - (20% de 2.6)	864,3	864,3	53,0	773,1	6,13
11-RECEITAS RECEBIDAS DO FUNDEB	21.840,2	21.840,2	4.044,6	20.182,2	18,52
11.1-Transferências de Recursos do FUNDEB	21.686,1	21.686,1	4.038,8	20.130,2	18,62
11.2-Complementação da União ao FUNDEB	0,0	0,0	0,0	0,0	0,00
11.3-Receita de Aplicação Financeira dos Recursos FUNDEB	154,1	154,1	5,8	52,0	3,76
12-RESULTADO LÍQUIDO DAS TRANSFERÊNCIAS DO FUNDEB (11.1 - 10)	8.933,9	8.933,9	2.076,1	8.436,5	23,24

[SE RESULTADO LÍQUIDO DA TRANSFERÊNCIA (11 &gt; 0)] = ACRÉSCIMO RESULTANTE DAS TRANSFERÊNCIAS DO FUNDEB

[SE RESULTADO LÍQUIDO DA TRANSFERÊNCIA (11 &gt; 0)] = DECRÉSCIMO RESULTANTE DAS TRANSFERÊNCIAS DO FUNDEB

DESPESAS DO FUNDEB	DOTAÇÃO INICIAL	DOTAÇÃO ATUALIZADA (d)	DESPESAS LIQUIDADAS		
			No Bimestre	Até o Bimestre (e)	% ((e)/(d))x100
13-PAGAMENTO DOS PROFISSIONAIS DO MAGISTÉRIO	17.494,4	21.355,3	3.783,9	19.456,2	91,11
13.1-Com Educação Infantil	5.171,9	5.317,0	535,6	3.840,4	72,23
13.2-Com Ensino Fundamental	12.322,5	16.038,3	3.248,3	15.615,8	97,37
14-OUTRAS DESPESAS	4.345,8	2.264,0	831,2	2.107,9	93,10
14.1-Com Educação Infantil	80,0	-799,2	574,8	601,9	-75,31
14.2-Com Ensino Fundamental	4.265,8	-3.063,2	256,4	1.506,0	49,16
15-TOTAL DAS DESPESAS DO FUNDEB (13+14)	21.840,2	23.619,3	4.615,1	21.564,1	91,30

## DEDUÇÕES PARA FINS DE LIMITE DO FUNDEB PARA PAGAMENTO DOS PROFISSIONAIS DE ENSINO


16-RESTOS A PAGAR INSCRITOS NO EXERCÍCIO SEM DISPONIBILIDADE FINANCEIRA DE RECURSOS DO FUNDEB	0,00
17-DESPESAS CUSTEADAS COM O SUPERÁVIT FINANCEIRO, DO EXERCÍCIO ANTERIOR, DO FUNDEB	0,00
18-TOTAL DE DEDUÇÕES CONSIDERADAS PARA FINS DE LIMITE DO FUNDEB(16+17)	0,00
19-MÍNIMO DE 60% DO FUNDEB NA REMUNERAÇÃO DO MAGISTÉRIO COM EDUCAÇÃO INFANTIL E ENSINO FUNDAMENTAL (13-18)/(11) x 100%	96,40

## CONTROLE DA UTILIZAÇÃO DE RECURSOS NO EXERCÍCIO SUBSEQUENTE


20-RECURSOS RECEBIDOS DO FUNDEB EM 2013 QUE NÃO FORAM UTILIZADOS	0,00
21-DESPESAS CUSTEADAS COM O SALDO DO ITEM 20 ATÉ O PRIMEIRO TRIMESTRE DE 2014	0,00



RONALDO MATTOS GUIMARÃES  
DIR. DEP. FINANÇAS E CONTROLE



FRANCISCO CRUZ DE OLIVEIRA  
SECRETÁRIO MUN. FAZENDA



CARLOS HENRIQUE DE SOUZA MATTOS  
CONTROLADOR GERAL DO MUNICÍPIO



MÁRCIO FERNANDO OLIVEIRA DE ALMEIDA  
PREFEITO MUNICIPAL DE BARRA DO PIRAI

**MUNICÍPIO DE BARRA DO PIRAI**  
**RELATÓRIO RESUMIDO DA EXECUÇÃO ORÇAMENTÁRIA**  
**DEMONSTRATIVO DAS RECEITAS E DESPESAS COM MANUTENÇÃO E DESENVOLVIMENTO DO ENSINO**

**ORÇAMENTOS FISCAL E DA SEGURIDADE SOCIAL**  
**PERÍODO DE REFERÊNCIA: 5º Bimestre / 2014**

LEI 9.394/96, art 72 - Anexo 8

R\$ Milhares

<b>MANUTENÇÃO E DESENVOLVIMENTO DO ENSINO - DESPESAS NÃO CUSTEADAS COM A RECEITA RESULTANTE DE IMPOSTOS E RECURSOS DO FUNDEB</b>					
RECEITAS COM AÇÕES TÍPICAS DE MANUTENÇÃO E DESENVOLVIMENTO DO ENSINO	PREVISÃO INICIAL	PREVISÃO ATUALIZADA (a)	RECEITAS REALIZADAS		
			No Bimestre (b)	Até 5º Bim/2014	% (b/a)
22-IMPOSTOS E TRANSFERÊNCIAS DESTINADAS A MDE (25% OE 3)	21.704,2	21.704,2	3.412,1	17.940,1	82,66
DESPESAS COM AÇÕES TÍPICAS DE MANUTENÇÃO E DESENVOLVIMENTO DO ENSINO	DOTAÇÃO INICIAL	DOTAÇÃO ATUALIZADA (d)	DESPESAS LIQUIDADAS		
			No Bimestre	Até o Bimestre (e)	% (f)=(e/d)x100
23-EDUCAÇÃO INFANTIL	8.059,1	6.895,7	1.365,3	6.849,7	99,33
23.1-Despesas Custeadas com Recursos do FUNDEB	5.251,9	4.517,8	1.110,4	4.442,3	98,33
23.2-Despesas Custeadas com Outros Recursos de Impostos	2.807,1	2.377,8	254,9	2.407,4	101,24
24-ENSINO FUNDAMENTAL	25.737,6	30.395,0	5.191,8	25.985,1	85,49
24.1-Despesas Custeadas com Recursos do FUNDEB	16.588,3	19.101,5	3.504,7	17.121,8	89,64
24.2-Despesas Custeadas com Outros Recursos de Impostos	9.149,3	11.293,6	1.687,1	8.863,3	78,48
25-ENSINO MÉDIO	6,0	1,0	0,0	0,0	0,00
26-ENSINO SUPERIOR	16,7	16,7	0,0	0,5	2,99
27-ENSINO PROFISSIONAL NÃO INTEGRADO AO ENSINO REGULAR	0,0	0,0	0,0	0,0	0,00
28-OUTRAS	294,2	288,5	52,1	314,9	109,91
<b>28-TOTAL DESPESAS COM AÇÕES TÍPICAS DE MDE(23+24+25+26+27+28)</b>	<b>34.113,6</b>	<b>37.594,9</b>	<b>6.609,2</b>	<b>33.150,2</b>	<b>88,18</b>
DEDUÇÕES CONSIDERADAS PARA FINS DE LIMITE CONSTITUCIONAL			VALOR		
30-RESULTADO LÍQUIDO DAS TRANSFERÊNCIAS DO FUNDEB = (12)				8.436,50	
31-DESPESAS CUSTEADAS COM A COMPLEMENTAÇÃO DO FUNDEB NO EXERCÍCIO				0,00	
32-RECEITA DE APLICAÇÃO DOS RECURSOS DO FUNDEB ATÉ O BIMESTRE = (50 h)				52,00	
33-DESPESAS CUSTEADAS COM O SUPERÁVIT FINANCEIRO DO FUNDEB DO EXERCÍCIO ANTERIOR				0,00	
34-DESPESAS CUSTEADAS COM O SUPERÁVIT FINANCEIRO DE OUTROS RECURSOS DE IMPOSTOS DO EXERCÍCIO ANTERIOR				0,00	
35-RESTOS A PAGAR INSCRITOS NO EXERCÍCIO SEM DISPONIBILIDADE FINANCEIRA DE RECURSOS DE IMPOSTOS VINCULADOS AO ENSINO				0,00	
36-CANCELAMENTO, NO EXERCÍCIO, DE RESTOS A PAGAR INSCRITOS COM DISPONIBILIDADE FINANCEIRA DE RECURSOS DE IMPOSTOS VINCULADOS AO ENSINO = (46g)				0,00	
37-TOTAL DAS DEDUÇÕES CONSIDERADAS PARA FINS DE LIMITES CONSTITUCIONAIS (30+31+32+33+34+35+36)				8.488,50	
38-TOTAL DAS DESPESAS PARA FINS DE LIMITE (23+24)-37				24.346,30	
39-MÍNIMO DE 25% DAS RECEITAS RESULTANTES DE IMPOSTOS NA MANUTENÇÃO E DESENVOLVIMENTO DO ENSINO ((38)/(3))x100%				33,93	
<b>OUTRAS INFORMAÇÕES PARA CONTROLE</b>					
OUTRAS DESPESAS CUSTEADAS COM RECEITAS ADICIONAIS PARA FINANCIAMENTO DO ENSINO	DOTAÇÃO INICIAL	DOTAÇÃO ATUALIZADA (d)	DESPESAS LIQUIDADAS		
			No Bimestre	Até o Bimestre (e)	% (f)=(e/d)x100
40-DESPESAS CUSTEADAS COM APLIC. FIN. EM OUTROS RECURSOS DE IMPOSTOS VINC. A	0,0	0,0	0,0	0,0	0,00
41-DESPESAS CUSTEADAS COM A CONTRIBUIÇÃO DO SALÁRIO-EDUCAÇÃO	3.810,2	4.110,2	794,0	4.015,4	97,69
42-DESPESAS CUSTEADAS COM OPERAÇÃO DE CRÉDITO	0,0	0,0	0,0	0,0	0,00
43-DESPESAS CUSTEADAS COM OUTRAS RECEITAS PARA FINANCIAMENTO DO ENSINO	846,8	1.327,2	163,2	488,1	36,78
44-TOTAL OUTRAS DESPESAS CUSTEADAS COM RECEITAS ADIC. P.FINANC. DO ENSINO (40-	4.657,0	5.437,4	957,2	4.503,5	82,82
45-TOTAL GERAL DAS DESPESAS COM MDE (29+44)	38.770,6	43.032,3	7.566,4	37.653,7	87,50
RESTOS A PAGAR INSCRITOS COM DISPONIBILIDADE FINANCEIRA DE RECURSOS DE IMPOSTOS VINCULADOS AO ENSINO		SALDO ATÉ O BIMESTRE	Cancelado em 2014 (g)		
48-RESTOS A PAGAR DE DESPESAS COM MANUTENÇÃO E DESENVOLVIMENTO DO ENSINO		846,80	0,00		
FLUXO FINANCEIRO DOS RECURSOS DO FUNDEB			VALOR		
47-SALDO FINANCEIRO DO FUNDEB EM 31 DE DEZEMBRO DE <EXERCÍCIO ANTERIOR>			1,30		
48-(+) INGRESSO DE RECURSOS DO FUNDEB ATÉ O BIMESTRE			20.130,20		
49-(-) PAGAMENTOS EFETUADOS ATÉ O BIMESTRE			2.000,50		
50-(+) RECEITA DE APLICAÇÃO FINANCEIRA DOS RECURSOS DO FUNDEB ATÉ O BIMESTRE			52,00		
51-(-) SALDO FINANCEIRO DO FUNDEB NO EXERCÍCIO ATUAL			18.183,00		

FONTE:

1 Caput do artigo 212 da CF/1988

2 Os valores referentes à parcela dos restos a pagar inscritos sem disponibilidade financeira vinculada à educação deverão ser informados somente no RREO do último bimestre do exercício.

3 Limites mínimos anuais a serem cumpridos no encerramento do exercício, no âmbito de atuação prioritária, conforme Lei 9.394/96, art. 11, V.

**AJUSTE DAS DESPESAS COM MANUTENÇÃO E DESENVOLVIMENTO DO ENSINO**

<b>VINCULADAS ÀS RECEITAS RESULTANTES DE IMPOSTOS</b>	11.586,10
Despesas com Ensino Fundamental ( 24.2 )	8.863,30
Despesas com Educação Infantil em Creches e Pré-Escolas ( 23.2 )	2.407,40
Outras Despesas com Ensino	315,40
<b>PARCELA DAS TRANSFERÊNCIAS DESTINADA À FORMAÇÃO DO FUNDEB ( 10 )</b>	11.693,70
<b>INATIVOS PAGOS COM RECURSOS DO TESOURO ( 40 )</b>	173,80
Despesas com Ensino Fundamental	173,80
Despesas com Educação Infantil em Creches e Pré-Escolas	0,00
<b>TOTAL DA DESPESA COM MANUTENÇÃO E DESENVOLVIMENTO DO ENSINO = (24.2 + 23.2 + 10 + 40 )</b>	23.139,20

**AJUSTE DA TABELA DE CUMPRIMENTO DOS LIMITES CONSTITUCIONAIS**

Mínimo de <25%> das receitas resultantes de impostos na manutenção e desenvolvimento do ensino - Caput do artigo 212 da CF/88	32,24
Mínimo de <60%> do FUNDEB na remuneração do magistério do Ensino Fundamental - caput § 5º do artigo 60 do ADCT	96,40

RONALDO MATTOS GUIMARAES  
DIR. DEP. FINANÇAS E CONTROLE

FRANCISCO CRUZ DE OLIVEIRA  
SECRETÁRIO MUN. FAZENDA

CARLOS HENRIQUE DE SOUZA MATTOS  
CONTROADOR GERAL DO MUNICÍPIO

MAÉRCIO FERNANDO OLIVEIRA DE ALMEIDA  
PREFEITO MUNICIPAL DE BARRA DO PIRAI

SIGFIS - Versão 2014

Data de Emissão: 26/11/2014 10:04h

Anexo 8 do RREO

**MUNICÍPIO DE BARRA DO PIRAI**  
**RELATÓRIO RESUMIDO DA EXECUÇÃO ORÇAMENTÁRIA**  
**DEMONSTRATIVO DAS RECEITAS DE IMPOSTOS E DAS DESPESAS PRÓPRIAS COM SAÚDE**  
**ORÇAMENTOS FISCAL E DA SEGURIDADE SOCIAL**  
**PERÍODO DE REFERÊNCIA: 5º Bimestre / 2014**

ADCT, art 77 - Anexo 12

R\$ Milhares

RECEITAS PARA APURAÇÃO DA APLICAÇÃO EM AÇÕES E SERVIÇOS PÚBLICOS DE SAÚDE	PREVISÃO INICIAL	PREVISÃO ATUALIZADA (a)	RECEITAS REALIZADAS	
			Até 5º Bim/2014 (b)	% (b/a)
<b>RECEITA DE IMPOSTOS LIQUIDA (I)</b>	24.205,8	24.205,8	18.202,3	75,20
Imposto Predial e Territorial Urbano - IPTU	5.026,2	5.026,2	3.118,9	62,05
Imposto sobre Transmissão de Bens Intervivos - ITBI	1.588,7	1.588,7	1.088,0	68,48
Imposto sobre Serviços de Qualquer Natureza - ISS	12.537,4	12.537,4	10.418,8	83,10
Imposto de Renda Retido na Fonte - IRRF	2.119,6	2.119,6	1.925,4	90,84
Imposto Territorial Rural - ITR	0,0	0,0	0,0	0,00
Multas, Juros de Mora e Outros Encargos dos Impostos	507,0	507,0	134,2	26,47
Dívida Ativa dos Impostos	1.921,1	1.921,1	1.129,1	58,77
Multas, Juros de Mora e Outros Encargos da Dívida Ativa	505,8	505,8	387,9	76,69
<b>RECEITAS DE TRANSFERÊNCIAS CONSTITUCIONAIS</b>	62.611,2	62.611,2	53.558,1	85,54
Cota-Parte FPM	27.930,4	27.930,4	22.983,3	82,29
Cota-Parte ITR	18,2	18,2	39,8	218,68
Cota-Parte IPVA	4.321,6	4.321,6	3.865,7	89,45
Cota-Parte ICMS	29.357,1	29.357,1	25.905,5	88,24
Cota-Parte IPI-Exportação	853,5	853,5	680,2	79,70
Compensações Financeiras Provenientes de Impostos e Transferências	0,0	0,0	0,0	0,00
<b>CONSTITUCIONAIS</b>	130,4	130,4	83,6	64,11
Desoneração ICMS (LC 87/96)	130,4	130,4	83,6	64,11
Outras	0,0	0,0	0,0	0,00
<b>TOTAL DAS RECEITAS PARA APURAÇÃO DA APLICAÇÃO EM AÇÕES E SERVIÇOS PÚBLICOS DE SAÚDE (III) = I + II</b>	<b>86.817,0</b>	<b>86.817,0</b>	<b>71.760,4</b>	<b>82,66</b>

RECEITAS ADICIONAIS PARA FINANCIAMENTO DA SAÚDE	PREVISÃO INICIAL	PREVISÃO ATUALIZADA (c)	RECEITAS REALIZADAS	
			Até 5º Bim/2014 (d)	% (d/c)
<b>TRANSFERÊNCIA DE RECURSOS DO SISTEMA ÚNICO DE SAÚDE-SUS</b>	28.196,0	28.365,8	23.879,3	84,18
Provenientes da União	25.619,2	25.789,0	21.406,8	83,01
Provenientes dos Estados	2.055,0	2.055,0	1.802,1	87,69
Provenientes de Outros Municípios	0,0	0,0	0,0	0,00
Outras Receitas do SUS	521,8	521,8	670,4	128,48
<b>TRANSFERÊNCIAS VOLUNTÁRIAS</b>	0,0	0,0	0,0	0,00
<b>RECEITAS DE OPERAÇÕES DE CRÉDITO VINCULADAS À SAÚDE</b>	0,0	0,0	0,0	0,00
<b>OUTRAS RECEITAS PARA FINANCIAMENTO DA SAÚDE</b>	0,0	0,0	0,0	0,00
<b>TOTAL RECEITAS ADICIONAIS PARA FINANCIAMENTO DA SAÚDE</b>	<b>28.196,0</b>	<b>28.365,8</b>	<b>23.879,3</b>	<b>84,18</b>

DESPESAS COM SAÚDE (Por Grupo de Natureza da Despesa)	DOTAÇÃO INICIAL	DOTAÇÃO ATUALIZADA (e)	DESPESAS EMPENHADAS		DESPESAS LIQUIDADAS	
			Até 5º Bim/2014 (f)	% (f/e)	Até 5º Bim/2014 (g)	% (g/e)
<b>DESPESAS CORRENTES</b>	44.437,7	46.461,0	40.461,6	87,09	36.826,4	79,26
Pessoal e Encargos Sociais	15.638,9	17.080,2	14.096,9	82,53	14.092,3	82,51
Juros e Encargos da Dívida	0,0	0,0	0,0	0,00	0,0	0,00
Outras Despesas Correntes	28.798,8	29.380,8	26.364,7	89,73	22.734,1	77,38
<b>DESPESAS DE CAPITAL</b>	1.839,3	1.839,3	1.082,2	58,40	514,8	27,78
Investimentos	1.839,3	1.839,3	1.082,2	58,40	514,8	27,78
Inversões Financeiras	0,0	0,0	0,0	0,00	0,0	0,00
Amortização da Dívida	0,0	0,0	0,0	0,00	0,0	0,00
<b>TOTAL DAS DESPESAS COM SAÚDE (IV)</b>	<b>46.277,0</b>	<b>48.314,1</b>	<b>41.543,8</b>	<b>85,99</b>	<b>37.341,2</b>	<b>77,29</b>

DESPESAS COM SAÚDE NÃO COMPUTADAS PARA FINS DE APURAÇÃO DO PERCENTUAL MÍNIMO	DOTAÇÃO INICIAL	DOTAÇÃO ATUALIZADA (e)	DESPESAS EMPENHADAS		DESPESAS LIQUIDADAS	
			Até 5º Bim/2014 (h)	% (h/V)	Até 5º Bim/2014 (i)	% (i/Vg)
DESPESAS COM INATIVOS E PENSIONISTAS	0,0	0,0	0,0	0,00	0,0	0,00
DESPESA COM ASSISTÊNCIA À SAÚDE QUE NÃO ATENDE AO PRINCÍPIO DE ACESSO UNIVERSAL	0,0	0,0	0,0	0,00	0,0	0,00
DESPESAS CUSTEADAS COM OUTROS RECURSOS	28.196,0	30.233,1	26.117,6	62,87	22.721,9	60,85
Recursos de Transferência do Sistema Único de Saúde - SUS	28.196,0	30.233,1	26.117,6	62,87	22.721,9	60,85
Recursos de Operações de Crédito	0,0	0,0	0,0	0,00	0,0	0,00
Outros Recursos	0,0	0,0	0,0	0,00	0,0	0,00
OUTRAS AÇÕES E SERVIÇOS NÃO COMPUTADOS	0,0	0,0	0,0	0,00	0,0	0,00
RESTOS A PAGAR NÃO PROCESSADOS INSCRITOS INDEVIDAMENTE NO EXERCÍCIO SEM DISPONIBILIDADE*	0,0	0,0	0,0	0,00	0,0	0,00
DESPESAS CUSTEADAS COM DISPONIBILIDADE DE CAIXA VINCULADA AOS RESTOS A PAGAR CANCELADOS*	0,0	0,0	0,0	0,00	0,0	0,00
DESPESAS CUSTEADAS C/REC.VINCULADOS À PARCELA DO % MÍNIMO*	0,0	0,0	0,0	0,00	0,0	0,00
NÃO APLICADAS EM AÇÕES E SERV. SAÚDE EM EXER. ANTERIORES	0,0	0,0	0,0	0,00	0,0	0,00
<b>TOTAL DAS DESPESAS COM SAÚDE NÃO COMPUTADAS (V)</b>	<b>28.196,0</b>	<b>30.233,1</b>	<b>26.117,6</b>	<b>62,87</b>	<b>22.721,9</b>	<b>60,85</b>
<b>TOTAL DAS DESPESAS COM AÇÕES E SERVIÇOS PÚBLICOS DE SAÚDE (VI) = (IV - V)</b>	<b>18.081,0</b>	<b>18.081,0</b>	<b>15.426,2</b>	<b>37,13</b>	<b>14.619,3</b>	<b>39,15</b>

RONALDO MATTOS GUIMARÃES  
DIR. GEP. FINANÇAS E CONTROLE

FRANCISCO CRUZ DE OLIVEIRA  
SECRETÁRIO MUN. FAZENDA

CARLOS HENRIQUE DE SOUZA MATTOS  
CONTROADOR GERAL DO MUNICÍPIO

MARCIO FERNANDO OLIVEIRA DE ALMEIDA  
PREFEITO MUNICIPAL DE BARRA DO PIRAI

PERCENTUAL DE APLICAÇÃO EM AÇÕES E SERVIÇOS PÚBLICOS DE SAÚDE SOBRE A RECEITA DE IMPOSTOS LÍQUIDA E TRANSFERÊNCIAS CONSTITUCIONAIS E LEGAIS (VII%) = (VII / IIIb X 100) - LIMITE CONSTITUCIONAL 15% <sup>(*)</sup>					20,37 %		
VALOR REFERENTE À DIFERENÇA ENTRE O VALOR EXECUTADO E O LIMITE MÍNIMO CONSTITUCIONAL - [(VII - 15)/100xIIIb] <sup>(*)</sup>					3.855,2		
EXECUÇÃO DE RESTOS A PAGAR NÃO PROCESSADOS INSCRITOS COM DISPONIBILIDADE DE CAIXA		INSCRITOS	CANCELADOS/ PRESCRITOS	PAGOS	A PAGAR	PARCELA CONSIDERADA NO LIMITE	
Inscritos em 2013		0,0	0,0	0,00	0,00	0,00	
Inscritos em 2012		0,0	0,0	0,00	0,00	0,00	
<b>Total</b>		<b>0,0</b>	<b>0,0</b>	<b>0,00</b>	<b>0,00</b>	<b>0,00</b>	
CONTROLE DOS RESTOS A PAGAR CANCELADOS OU PRESCRITOS PARA FINS DE APLICAÇÃO DA DISPONIBILIDADE DE CAIXA CONFORME ARTIGO 24, §1º E §2º			RESTOS A PAGAR CANCELADOS OU PRESCRITOS				
			Saldo Inicial	Despesas custeadas no exercício de referência (j)	Saldo Final (Não Aplicado)		
Restos a Pagar Cancelados ou Prescritos em 2013			0,0	0,0	0,00		
Restos a Pagar Cancelados ou Prescritos em 2012			0,0	0,0	0,00		
<b>Total (VIII)</b>			<b>0,0</b>	<b>0,0</b>	<b>0,00</b>		
CONTROLE DO VALOR REFERENTE AO PERCENTUAL MÍNIMO NÃO CUMPRIDO EM EXERCÍCIOS ANTERIORES PARA FINS DE APLICAÇÃO DOS RECURSOS VINCULADOS CONFORME ART. 25 E 26			LIMITE NÃO CUMPRIDO				
			Saldo Inicial	Despesas custeadas no exercício de referência (k)	Saldo Final (Não Aplicado)		
Diferença de limite não cumprido em 2013			0,0	0,0	0,00		
Diferença de limite não cumprido em 2012			0,0	0,0	0,00		
<b>Total (IX)</b>			<b>0,0</b>	<b>0,0</b>	<b>0,00</b>		
DESPESAS COM SAÚDE (Por Subfunção)		DOTAÇÃO INICIAL	DDTAÇÃO ATUALIZADA	DESPESAS EMPENHADAS		DESPESAS LIQUIDADAS	
				Até 5º Bim/2014 (l)	% (l / total l)	Até 5º Bim/2014 (m)	% (m / total m)
Atenção Básica		6.089,3	6.799,9	5.181,2	12,47	3.916,9	10,49
Assistência Hospitalar e Ambulatorial		23.198,3	22.480,7	20.826,5	50,13	18.656,2	49,96
Suporte Profilático e Terapêutico		1.406,5	1.581,5	966,0	2,33	817,4	2,19
Vigilância Sanitária		50,3	49,3	2,3	0,01	2,3	0,01
Vigilância Epidemiológica		1.222,6	940,1	508,3	1,22	415,9	1,11
Alimentação e Nutrição		0,0	0,0	0,0	0,00	0,0	0,00
Outras Subfunções		14.310,0	16.482,7	14.059,4	33,84	13.532,3	36,24
<b>TOTAL</b>		<b>46.277,0</b>	<b>48.314,2</b>	<b>41.543,7</b>	<b>100,00</b>	<b>37.341,0</b>	<b>100,00</b>

1 Esta linha apresentará valor somente no Relatório Resumido da Execução Orçamentária do último bimestre do exercício.  
 2 O valor apresentado na intercessão com a coluna "l" ou com a coluna "h+i" (último bimestre) deverá ser o mesmo apresentado no "total j".  
 3 O valor apresentado na intercessão com a coluna "l" ou com a coluna "h+i" (último bimestre) deverá ser o mesmo apresentado no "total k".  
 4 Limite anual mínimo a ser cumprido no encerramento do exercício.  
 5 Durante o exercício esse valor servirá para o monitoramento no art. 23 da LC 141/2012.  
 6 No último bimestre será utilizada a fórmula: VI(h+i) - (15 x IIIb/100)

RONALDO MATTOS GUIMARAES  
DIR. DEP. FINANÇAS E CONTROLE

FRANCISCO CRUZ DE OLIVEIRA  
SECRETÁRIO MUN. FAZENDA

CARLOS HENRIQUE DE SOUZA MATTOS  
CONTROLADOR GERAL DO MUNICÍPIO

MAÉRCIO FERNANDO OLIVEIRA DE ALMEIDA  
PREFEITO MUNICIPAL DE BARRA DO PIRAÍ



**MUNICÍPIO DE BARRA DO PIRAÍ - PODER EXECUTIVO**  
**DEMONSTRATIVO SIMPLIFICADO DO RELATÓRIO RESUMIDO DA EXECUÇÃO ORÇAMENTÁRIA**  
**DEMONSTRATIVO SIMPLIFICADO**  
**ORÇAMENTOS FISCAL E DA SEGURIDADE SOCIAL**  
**PERÍODO DE REFERÊNCIA: 5º Bimestre / 2014**

LRF, art 48 - Anexo 14

		R\$ Milhares			
<b>BALANÇO ORÇAMENTÁRIO - RECEITAS</b>		No bimestre		Até o bimestre	
Previsão Inicial de Receita		0,0		187.267,3	
Previsão Atualizada da Receita		0,0		187.437,1	
Receitas Realizadas		30.242,7		161.140,1	
Deficit Orçamentário		0,0		0,0	
Saldos de Exercícios Anteriores (utilizados para créditos adicionais)		0,0		0,0	
<b>BALANÇO ORÇAMENTÁRIO - DESPESAS</b>		No bimestre		Até o bimestre	
Dotação Inicial		0,0		187.267,5	
Dotação Atualizada		0,0		192.765,2	
Despesas Empenhadas		20.765,9		156.629,7	
Despesas Liquidadas		27.595,3		142.708,2	
Superavit Orçamentário		0,0		18.430,9	
<b>DESPESAS POR FUNÇÃO/SUBFUNÇÃO</b>		No bimestre		Até o bimestre	
Despesas Empenhadas		20.765,8		156.829,6	
Despesas Liquidadas		27.595,9		142.708,8	
<b>RECEITA CORRENTE LIQUIDA - RCL</b>		No bimestre		Até o bimestre	
Receita Corrente Líquida				175.395,6	
<b>RECEITAS/DESPESAS DOS REGIMES DE PREVIDENCIA</b>		No bimestre		Até o bimestre	
Regime Próprio de Previdência Social dos Servidores Públicos					
Receitas Previdenciárias realizadas (III)		2.946,9		23.672,8	
Despesas Previdenciárias liquidadas (IV)		1.810,7		7.568,8	
Resultado Previdenciário (III-IV)		1.136,2		16.004,0	
<b>RESULTADOS NOMINAL E PRIMÁRIO</b>		Meta Fixada no Anexo de Metas Fiscais da LDO (a)	Resultado Apurado Até o Bimestre (b)	% em Relação à Meta (b/a)	
Resultado Nominal		0,0	-3.278,6	0,0%	
Resultado Primário		0,0	8.780,5	0,0%	
<b>MOVIMENTAÇÃO DE RESTOS A PAGAR</b>		Inscrição	Cancelamento até o bimestre	Pagamento até o bimestre	Saldo a pagar
<b>POR PODER</b>					
<b>RESTOS A PAGAR PROCESSADOS</b>					
Poder Executivo		6.427,4	0,0	4.023,1	2.404,3
Poder Legislativo		0,0	0,0	0,0	0,0
<b>RESTOS A PAGAR NÃO PROCESSADOS</b>					
Poder Executivo		8.509,1	2.655,8	4.966,9	4.891,2
Poder Legislativo		0,0	0,0	0,0	0,0
<b>TOTAL</b>		<b>14.936,5</b>	<b>2.655,8</b>	<b>8.990,0</b>	<b>7.295,5</b>
<b>DESPESAS COM MANUTENÇÃO E O DESENVOLVIMENTO DO ENSINO - MDE</b>		Valor Apurado até o bimestre	Limites Constitucionais Anuais		
Mínimo Anual de 25% das Receitas de impostos na Manutenção e Desenvolvimento do Ensino - MDE		24.346,3	25%	33,9%	
Mínimo Anual de 60% do FUNDEB na Remuneração dos Professores do Ensino Fundamental		19.456,2	60%	96,4%	
<b>RECEITAS DE OPERAÇÕES DE CRÉDITO E DESPESAS DE CAPITAL</b>		Valor Apurado Até o Bimestre	Saldo a Realizar		
Receita de Operação de Crédito					
Despesa de Capital Líquida					
<b>PROJEÇÃO ATUARIAL DOS REGIMES DE PREVIDÊNCIA</b>		Exercício em Referência	10º Exercício	20º Exercício	35º Exercício
<b>Regime Próprio de Previdência Social dos Servidores Públicos</b>					
Receitas Previdenciárias (IV)					
Despesas Previdenciárias (V)					
Resultado Previdenciário (VI)=(IV-V)					
<b>RECEITA DA ALIENAÇÃO DE ATIVOS E APLICAÇÃO DOS RECURSOS</b>		Valor Apurado Até o Bimestre	Saldo a Realizar		
Receita de Capital Resultante da Alienação de Ativos					
Aplicação dos Recursos da Alienação de Ativos					
<b>DESPESAS COM AÇÕES E SERVIÇOS PÚBLICOS DE SAÚDE</b>		Valor Apurado Até o Bimestre	Limite Constitucional Anual		
Despesas Próprias com Ações e Serviços Públicos de Saúde		15.425,2	15,0%	20,4%	
<b>DESPESAS DE CARÁTER CONTINUADO, DERIVADAS DE PPP'S CONTRATADAS</b>		Valor Apurado no Exercício Corrente			
Total das despesas / RCL (%)					

FONTE : RONALDO MATTOS GUIMARAES  
 Nota : DIR. DEP. FINANÇAS E CONTROLE

FRANCISCO CRUZ DE OLIVEIRA  
 SECRETÁRIO MUN. FAZENDA

CARLOS HENRIQUE DE SOUZA MATTOS  
 CONTROLADOR GEN. DO MUNICÍPIO

MAÉRCIO FERNANDO OLIVEIRA DE ALMEIDA  
 PREFEITO MUNICIPAL DE BARRA DO PIRAÍ

SIGFIS - Versão 2014

Data de Emissão: 26/11/2014 - 10:05h

Anexo 14 do RREO



<http://www.barradopirai.rj.gov.br>

PORTAL  
DO CIDADÃO

[www.barradopirai.rj.gov.br](http://www.barradopirai.rj.gov.br)